

Kinder- & Familienarbeit



Opfikon



Newsletter Nr. 8

13.05.2020



Informatives

KulturLegi

Die KulturLegi bietet Menschen mit niedrigem Einkommen Rabatte auf Freizeit-, Kultur-, Sport- und Bildungsangebote!



KulturLegi
Kanton Zürich

- [Was](#) ist die KulturLegi?
- [Wer](#) ist dazu berechtigt?
- [Wie](#) beantrage ich die KulturLegi?


Bei Fragen kannst du unter der Nummer
044 366 68 48 bei KulturLegi Zürich anrufen.
Auch die Mitarbeiterinnen der Familienarbeit
helfen dir gerne weiter.



In Opfikon erhältst du zum Beispiel Rabatte auf das Jahresabo der Stadtbibliothek, den Eintritt ins Freizeitbad Opfikon oder auf die Jahres- und Lagerbeiträge von Jungwacht und Blauring!



Die Wahrscheinlichkeit ist gross, dass auch in den Sommerferien noch keine weiten Reisen möglich sein werden. Für Kinder und Jugendliche gibt es jedoch tolle Möglichkeiten, die Ferien in der Schweiz zu verbringen.



Pro Juventute Ferienplausch:

- Vielfältige Halbtages-, Tages- und Wochenkurse
- Für die Regionen Zürich, Winterthur und Umgebung
- Mehr Infos findest du [HIER](#)



Camps von Kovive:

- Die Preise für die Camps variieren je nach Jahreseinkommen und Vermögen der Familie
- Mehr Infos findest du [HIER](#)

Camps im Kinderdorf Pestalozzi

- Alle Camps finden im Kinderdorf Pestalozzi in Trogen (AR) statt.
- 50% Rabatt mit der KulturLegi
- Mehr Infos findest du [HIER](#)

Stiftung Kinderdorf Pestalozzi



Aktuell sind die Veranstalter optimistisch, dass die Kurse und Lager im Sommer stattfinden dürfen. Allenfalls werden die Camps unter besonderen Schutzmassnahmen durchgeführt. Falls Camps oder Kurse doch abgesagt werden müssen, werden die kompletten Kosten rückerstattet.

Spiel und Spass

Basteltipp der Woche

Socken-Puppen



Stülpe dir die Socken-Puppen
über die Hand und erfinde eine
Geschichte 😊

Du benötigst:

- Alte Socken
- Wollfäden, Federn, Stoffresten
- Ping-Pong-Bälle, Knöpfe
- Karton
- Faden, Nadel

Aus alten Socken werden lustige
Tiere oder sogar richtige
Ungeheuer!

Eine detaillierte Anleitung
für drei tolle Beispiele
findest du [HIER](#)



Spielknete!



Das brauchst du

- ½ Tasse Salz
- 2 Tassen Wasser
- Lebensmittelfarbe
- 2 Teelöffel Öl
- 2 Tassen Mehl
- 2 Teelöffel Alaun

So geht's:



- Salz und Wasser in einer Pfanne köcheln bis sich das Salz auflöst
- Wasser abkühlen lassen
- Öl, Mehl und Alaun hinzufügen
- In Portionen aufteilen und mit Lebensmittelfarben mischen
- Kneten bis der Teig geschmeidig ist

Alaun findest du in der Apotheke!

Du kannst die Knete auch ohne Alaun herstellen. Mit Alaun ist sie im Kühlschrank jedoch über zwei Monate haltbar!

Spritzige Grüße aus dem Spielraum ara Glatt

Wir freuen uns bereits sehr auf den Tag, an dem wir die Tore im Spielraum ara Glatt wieder mit gutem Gewissen öffnen dürfen. Zwischenzeitlich haben wir einige tolle Wasserspiele für euch aufgebaut, damit wir dann bei warmen Temperaturen viel herumspritzen können.



Tschüüüsss

Schön, dass du unseren Newsletter gelesen hast! 😊



Jeannette Sestito

jeannette.sestito@opfikon.ch
076 343 24 75



Yvonne Glarner

yvonne.glarner@opfikon.ch
079 934 21 51



Simone Dietsche

simone.dietsche@opfikon.ch
079 367 28 58

Gerne möchten wir den Newsletter möglichst nach euren Bedürfnissen gestalten. Wir freuen uns, wenn ihr uns mitteilt, was euch aktuell beschäftigt. Wir werden eure Themen und Fragen dann anonymisiert im nächsten Newsletter aufgreifen. Sende uns die Fragen an: familienarbeit@opfikon.ch

Alle unsere Newsletter können neu auf der Webseite der Stadt Opfikon heruntergeladen werden.



Die Familienarbeit findest du auch auf Facebook.